



Nidlenloch: Unsere Haushöhle

Ein echtes Abenteuer erwartet Sie in diesem Riesenhöhlensystem des Solothurnischen Juras. Der Eingang befindet sich auf 1'274 m.ü.M. oberhalb des Restaurants Hinter Weissenstein. Bei guter Sicht geniessen Sie einen herrlichen Blick auf die Berner Alpen mit Eiger, Mönch und Jungfrau, bevor Sie im kleinen Eingangstor zur Unterwelt verschwinden.

Nidlenloch Light: 2-3 Stunden (Der Einstieg)

Die kürzeste Tour folgt dem abwechslungsreichen Hauptgang durch den Jungfernschlupf, eine der bekanntesten Stellen des oberen Höhlenbereichs, bis zum Labyrinth, wo nach einer kurzen Stärkung der Rückweg angetreten wird.

Höhlenkategorie: Bedeutung der Symbole am Ende des Dokumentes		
Speziell geeignet für:	Mitarbeiter- und Kundenanlass, Vereinsausflug, Höhlenraclette	
Preis CHF / Tln.	Erwachsene	Kinder (bis 16 Jahre)
	90.00	45.00
Durchführung ab 6 Personen. Bei kleineren Gruppen beträgt die Grundpauschale CHF 540.00		
Inbegriffen:	2 diplomierte Höhlenführer SSH, Helm mit Beleuchtung, Höhleneintritt Nidlenloch	
Treffpunkt:	Nach Absprache	

Buchen: [direkt online](#)

Nidlenloch Standard: 6 Stunden (Der Klassiker)

Diese Tour führt uns durch den Hauptgang bis ins Labyrinth, und nach einem kurzen Abstecher in den Truggang hinab in Richtung Forsterhalle. Beim Aufstieg wählen wir nach einem ausgiebigen Lunch mit Höhlenkaffee den Weg durch den Petrefaktengang. Eventuell finden wir sogar noch versteinerte Seeigelstacheln, die aus der Gangwand hinausragen.

Eine spannende, abwechslungsreiche Tour mit Kletterstellen, engeren Passagen und wunderschönen Gangprofilen, die sich als Fotosujets perfekt eignen.

Höhlenkategorie: Bedeutung der Symbole am Ende des Dokumentes		
Speziell geeignet für:	Sportliche Gruppen, SAC, Feuerwehr, Naturfreunde, ältere Pfadi, etc., Höhlenraclette	
Preis CHF / Tln.	Erwachsene	Kinder (bis 16 Jahre)
	150.00	75.00

Durchführung ab 6 Personen. Bei kleineren Gruppen beträgt die Grundpauschale CHF 900.00

Inbegriffen:	2 diplomierte Höhlenführer SSH, Helm mit Beleuchtung, Höhleneintritt Nidlenloch
Treffpunkt:	Nach Absprache

Buchen: [direkt online](#)

Familienplausch: 2 – 3 Stunden: (Das Familienerlebnis)

Erleben Sie gemeinsam mit Ihren Kindern die faszinierende Höhlenwelt. Wir begehen den ersten Teil des Hauptganges, überwinden zusammen leichte Kletterstellen und den Jungfernschlupf. Vielleicht ist sogar noch irgendwo ein Höhlenschatz versteckt!

Höhlenkategorie: Bedeutung der Symbole am Ende des Dokumentes		
Speziell geeignet für:	Familien	
Preis CHF / Tln.	Pauschale 2 Erwachsene + max. 3 Kinder	Zusatzpersonen
	140.00	E: 30.00 K: 15:00

Die Grundpauschale für einen Familienplausch beträgt CHF 540.00


Inbegriffen:	2 diplomierte Höhlenführer SSH, Helm mit Beleuchtung, Höhleneintritt Nidlenloch
Treffpunkt:	Nach Absprache

Buchen: [direkt online](#)

Schulplausch: 2 – 3 Stunden (Das Klassenerlebnis)

Erleben Sie gemeinsam mit Ihren Schülerinnen und Schülern die faszinierende Höhlenwelt. Wir begehen den ersten Teil des Hauptganges, überwinden zusammen leichte Kletterstellen und den Jungfernschlupf.

Das gemeinsame Abenteuer Höhle wird lange in Erinnerung bleiben, bringen Sie gemeinsam mit uns Kinderaugen zum Leuchten!

Höhlenkategorie: Bedeutung der Symbole am Ende des Dokumentes		
Speziell geeignet für:	Schulklassen, Pfadigruppen, Jugendgruppen Kirche, etc.	
Preis CHF / Tln.	Pauschale max. 16 Tln.	Zusatzperson
	480.00	30.00
Inbegriffen:	2 diplomierte Höhlenführer SSH, Helm mit Beleuchtung, Höhleneintritt Nidlenloch	
Treffpunkt:	Nach Absprache	

Buchen: [direkt online](#)

Nidlenloch Abenteuer: 10 – 11 Stunden (Die Expedition)

Die längste Tour folgt dem abwechslungsreichen Hauptgang durch den Jungfernschlupf, eine der bekanntesten Stellen des oberen Höhlenbereichs, bis zum Labyrinth. Dort biegen wir in den Truggang ab und folgen diesem über abwechslungsreiche Kletterstellen, eine kleine Rutschbahn und einige Abseilstufen hinunter zur Verzweigung mit dem Märchengang. Diesem wunderschönen Gang folgen wir anschliessend so lange wie wir Lust haben. Abseil- und Kletterpassagen, engere Stellen und schöne Gangformen machen die Tour zu einem sehr abwechslungsreichen Erlebnis.

Abenteuer pur, wann bist du dabei?

Vor der Tour findet eine Einführung in den Gebrauch des benötigten Materials wie Abseilgerät und Aufstiegsklemme, etc. statt.

Höhlenkategorie: Bedeutung der Symbole am Ende des Dokumentes		
Speziell geeignet für:	Sportliche Gruppen, SAC, Feuerwehr, Naturfreunde, ältere Pfadi	
Preis CHF / Tln.	Erwachsene	Jugendlich (16-18 Jahre)
	280.00	210.00
Durchführung ab 4 Personen. Bei kleineren Gruppen beträgt die Grundpauschale CHF 1'120.00		
Inbegriffen:	2 diplomierte Höhlenführer SSH, Helm mit Beleuchtung, Höhlensitzgurt, technisches Material, Höhleneintritt Nidlenloch	
Treffpunkt:	Nach Absprache	

Buchen: [direkt online](#)

Spezialangebot Höhlenraclette:

Bis 6 Teilnehmende	CHF 714.00 pauschal
7 – 9 Teilnehmende	CHF 119.00 / Person
Ab 10 Teilnehmenden	CHF 109.00 / Person




Die Investition beinhaltet folgende Leistungen

- Höhlenraclette à discretion inklusive Getränke
- Candle light Racletteöfeli
- Höhlentour ca. 1 ½ Stunden (leichte Höhle für jederman/frau)
- 2 diplomierte Höhlenführer SSH
- Helm mit professioneller Lampe




Buchen: [direkt online](#)

Höhlenkategorie:

Körperliche Anforderungen

Leicht		Leichte Höhlenwanderung ohne lange Anmarschwege zur Höhle, keine enge Stellen und Kletterpartien. Dauer zwischen 1 ½ und 3 Stunden.
Mittel		Mittlere Höhlenwanderung mit Anmarschwegen bis ca. 45 Minuten, vereinzelt engeren Partien und leichten Kletterstellen. Dauer zwischen 3 und 6 Stunden.
Anspruchsvoll		Anspruchsvolle Höhlenwanderungen mit Anmarschwegen bis maximal 2 Stunden, vermehrt engeren Partien und mittelschweren Kletterstellen. Dauer ab 6 Stunden, zusätzlich Höhlentouren mit Übernachtung.

Technische Anforderungen

Leicht		Kürzere einfache Strecken am Seil, an Ketten oder an fixen Leitern. Kein aufsteigen oder abseilen am fixen Seil.
Mittel		Zusätzlich zu Stufe 1 vereinzelt einfache Abseil- und Aufstiegsstellen am fixen Seil oder einer Drahtseilleiter.
Anspruchsvoll		Viele, zum Teil längere Abseil- und Aufstiegsstellen am fixen Seil. Vor der Tour findet kurzes Training statt.